

L'arredo urbano è l'arredamento di spazi pubblici, come parchi e quartieri, con accessori ed attrezzature che abbiano l'obiettivo di rendere l'area interessata più efficiente e sicura.

A cosa serve l'arredo urbano?

L'arredamento urbano si propone di migliorare le aree esterne sulla base di specifiche necessità e problematiche riscontrate e di favorire l'accessibilità ai cittadini attraverso l'abbattimento delle barriere architettoniche

Le aree di intervento dell'arredo urbano si pongono l'obiettivo di favorire la socialità tra le persone creando ed ottimizzando luoghi d'incontro dove sia possibile trascorrere del tempo libero all'aperto.

Nel settore dell'arredamento urbano **Idea Outdoor** propone tutti quei componenti d'arredo quali panchine, fioriere, espositori, cestini per la raccolta differenziata dei rifiuti e altri prodotti che concorrono a ottimizzare i luoghi destinati all'incontro delle persone.

In particolare **Idea Outdoor** propone i **giochi** illustrati e descritti nel presente catalogo e anche i seguenti prodotti illustrati nei relativi cataloghi di riferimento: **panchine (anche in polietilene), sedute e tavoli da pic nic; dissuasori (anche in polietilene e flessibili); cestini portarifiuti in acciaio, legno e polietilene; fioriere in acciaio, legno e polietilene; fontane da esterno anche in polietilene; griglie per alberi; portabiciclette; cordoli separatori per piste ciclabili, posacenere; dispenser materiali per la raccolta delle deiezioni canine; dossi rallentatori; docce e lavapedi; transenne e attrezzi per il fitness.**



Questo catalogo illustra i giochi disponibili, informazioni dettagliate su ogni singolo gioco verranno fornite a richiesta

Categoria giochi a molla individuali

MOTO CLASSIC Mod. BAL-001

910 x 250 x 850 mm



PERRO Mod. BAL-002

920 x 250 x 900 mm




CONEJO Mod. BAL-003

830 x 250 x 990 mm



CABALLO Mod. BAL-004

910 x 250 x 870 mm



DOBLE DELFÍN Mod. BAL-008

950 x 470 x 800 mm



Categoria giochi amolla giranti e bilanciamenti

ESTRELLA Mod. BAL-010

710 x 710 x 610 mm



2 MICO Mod. BAL-018

3.090 x 510 x 940 mm



MICONE Mod. BAL-021

1.140 x 300 940 mm



CARRUSEL Mod. 251

Ø 1.250 x 700 h mm



Categoria Altalene

COLUMPIO Mod. COL-01

3.610 x 1.670 x 2.700 mm



COLUMPIO MIXTO Mod. COL-04

3.610 x 1.670 x 2.700 mm



COLUMPIO NIDO Mod. TLN-002


3.570 x 1.450 x 2.180 mm



Categoría scivoli

TOBOGÁN PEHD GRANDE Mod. TOB-001

3.470 x 460 x 2.020 mm



TOBOGÁN PEHD PEQUEÑO Mod. TOB-002

2.730 x 460 x 1.690 mm



TOBOGÁN PEHD+ACERO GRANDE Mod. TOB-003

3.030 x 670 x 2.040 mm



TOBOGÁN PEHD+ACERO PEQUEÑO Mod. TOB-004

2.330 x 670 x 1.640 mm



Categoria linea avventura

TORRE-1 Mod. FAB-801

3.470 x 890 x 3.340 mm



TORRE-1-T Mod. FAB-802

3.530 x 3.040 x 3.340 mm



TORRE-1-C Mod. FAB-803

3.460 x 3.990 x 3.340 mm



TORRE-2 Mod. FAB-804

3.470 x 3.690 x 3.340 mm



Categoria linea aventura

LA TORRETA Mod. PARC-18-60

3.919 x 1.215 x 3.350 mm



ESTELAR Mod. PARC-18-61-B

5.564 x 2.790 x 2.730 mm



EL PINAR Mod. PARC-18-61-E

4.935 x 4.100 x 3.350 mm



Categoria linea kabanias

TORRE ZUIVER Mod. ZUIVER

3.798 x 3.828 x 3.055 mm



TORRE HANKUR Mod. HANKUR

3.762 x 3.024 x 2.665 mm



TORRE KEEKILA Mod. KEEKILA

4.630 x 3.002 x 3.055 mm



TORRETA CHANDELLE Mod. CHANDELLE

4.751 x 2.151 x 2.277 mm



TORRE RAWDON Mod. 734

1.050 x 1.100 x 1.300 mm



TORRETA ARCOIRIS Mod. 750

2.850 x 1.060 x 2.050 mm



CASA YURIA Mod. YURIA

1.191 x 1.309 x 1.537 mm



CASA IRIS Mod. 734

1.050 x 1.100 x 1.300 mm



TORRETA ARCOIRIS Mod. 750

2.850 x 1.060 x 2.050 mm



Categoria linea parassiti

HORMIGA Mod. 81219

5.075 x 2.400 x 2.856 mm



ABEJA Mod. 81222

3.764 x 2.741 x 3.183 mm



SALTAMONTES Mod. 81224

5.155 x 5.865 x 3.362 mm



Categoria linea lettere



Lettera A



Lettera E



Lettera I



Lettera O

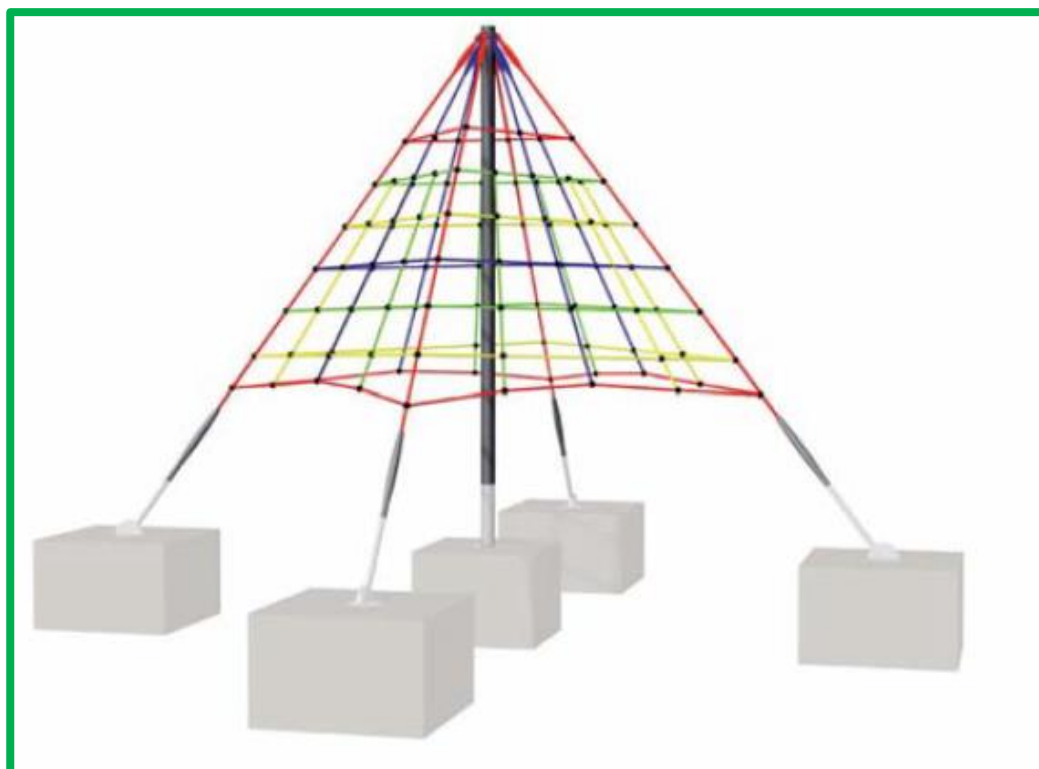


Lettera U

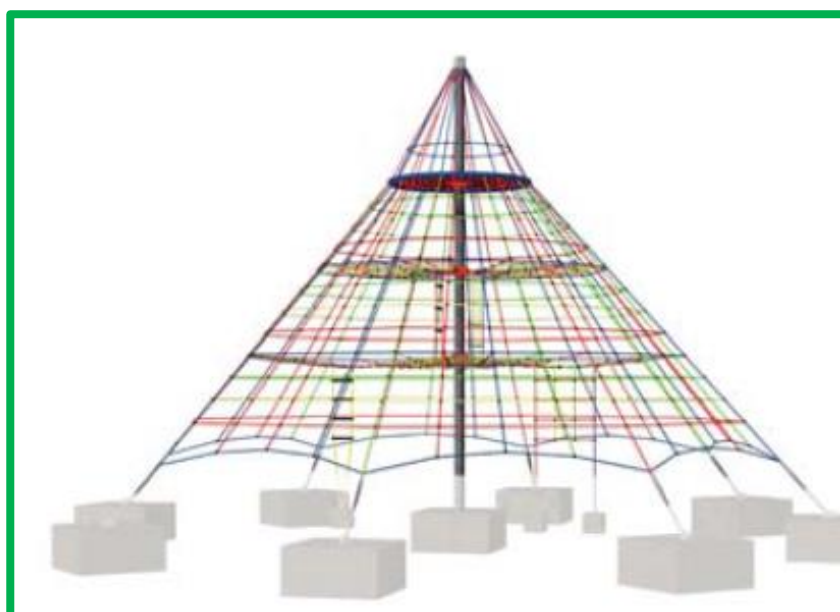
Categoria linea piramide

PIRÁMIDE 3

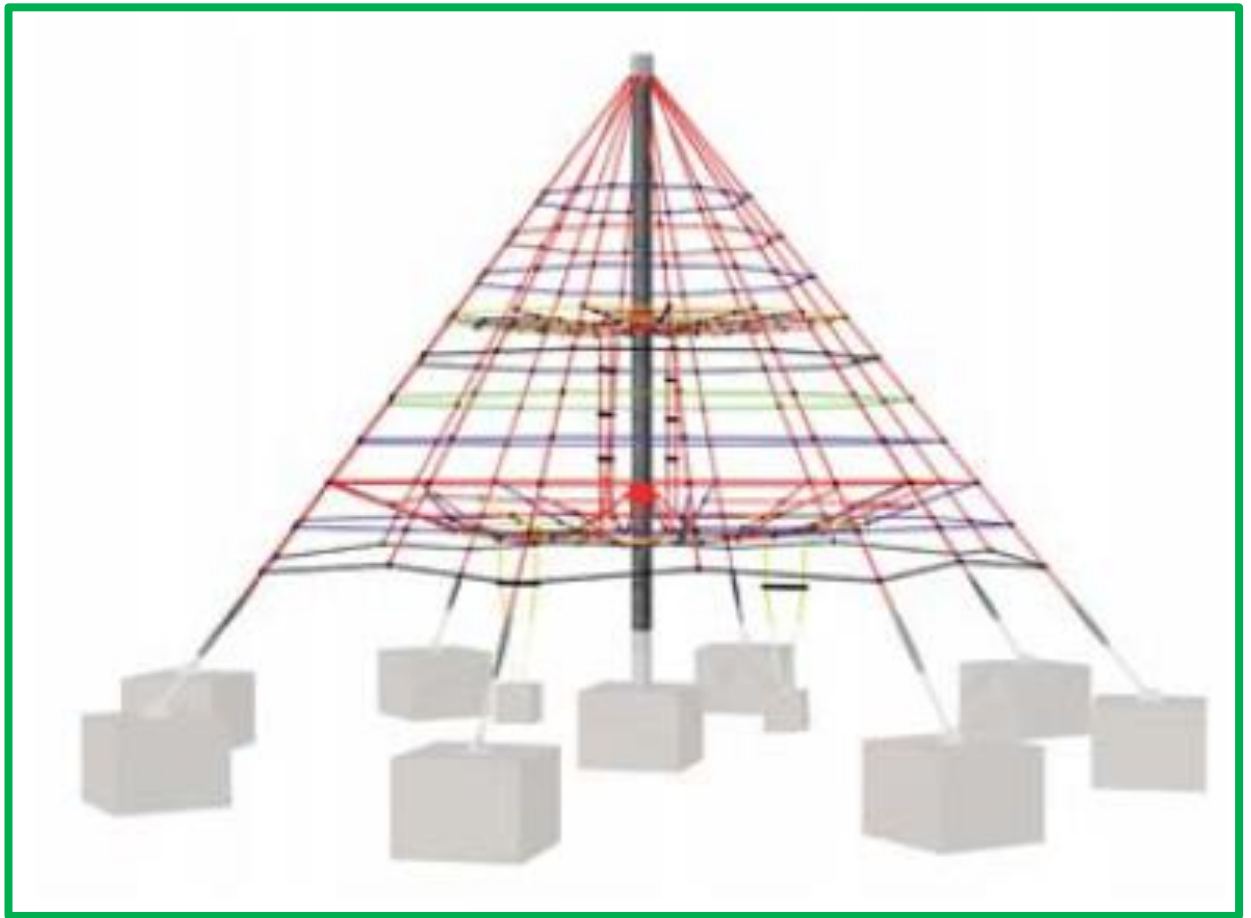
Mod. 100300



PIRÁMIDE 4,5 Mod. 100450



PIRÁMIDE 6,5 Mod. 100650



Categoria linea allenamento

BARRAS ALTAS Mod. UA 1514



GIMNASIO EXTERIOR Mod. UA 1511



ALBUIXECH Mod. UA 1530



BARRAS PARALELAS DOBLES Mod. UA 1521



FLEXIONES Mod. UA 1512



BANCO ABDOMINALES Mod. UA 1513



PUNTO DE EQUILIBRIO Mod. UA 1524



CURL SCOTT Mod. FIT X1



PRESS BANCA Mod. FIT X2



ESTIRAMIENTO DE PIERNAS Mod. FIT X3



SENTADILLA Mod. FIT X4



EXTENSIÓN DE PIERNAS Mod. FIT X5



PRESS ESPALDA Mod. FIT X6



PRESS TRÍCEPS Mod. FIT X7



PRESS PIERNAS Mod. FIT X8



Linea complementi

MESA TUTTIFRUTTI Mod. PARC-22

1.300 x 1.300 mm



POSTE INFORMACIÓN Mod. PARC-21




VALLA PARQUE Mod. PARC-500

2.020 x 1.220 x 60 mm



VALLA BERET Mod. PARC-25

2.000 x 900 mm



SUELO DE CAUCHO Mod. PARC-23

500 x 500 x 40 mm



IDEA OUTDOOR di Scalabrini Cristian
Tel. 0522 770906 / Fax 0522 770906
info@ideaoutdoor.it / www.ideaoutdoor.it
P.IVA 02742780352 - C.F. SCLCST82S03G842V